

JAARLIJKSE STATISTIEKEN

Nederlandstalige rechtbank van eerste
aanleg
BRUSSEL

Strafrechtelijke sectie



2017

Inhoudstafel

Situatie van het onderzoek en raadkamer op 31 december 2016.....	3
Onderzoekskabinetten	
I. Zaken waarvan de onderzoeksrechters gevat werden tijdens het jaar 2016 of waarvan zij gevat bleven op het einde van het jaar 2015.....	3
II. Mini-onderzoeken waarvan de onderzoeksrechters gevat werden tijdens het jaar 2016 of waarvan zij gevat bleven op het einde van het jaar 2015	3
III. Zaken waarvan de onderzoeksrechters ontlast werden tijdens het jaar 2016 of waarvan zij gevat bleven op het einde van het jaar 2015.....	4
IV. Zaken waarvan de onderzoeksrechters gevat bleven op het einde van het jaar 2016	4
V. Directie gegeven aan de zaken	
V.I. Buitenvervolginstelling.....	4-5
V.II. Verwijzing naar de politierechtbank en correctionele rechtbank.....	5
V.III. Internering	5
V.IV. Ontlasting ten laste van het parket.....	5-6
V.V. Verzending naar andere rechters	6
VI. Justscan.....	6-7
Griffie onderzoek	
I. Verzoekschriften.....	8
II. Beroepen	
II.I. Verzoekschriften.....	8-9
II.II. Verklaringen.....	9
III. Bevelschriften	
III.I. Aantal bevelschriften genomen door de onderzoeksrechters.....	10
III.II. Aantal kennisgevingen aan verzoekende partijen en/of aan raadslieden..	11
III.III. Aantal uittreksels van verzoekschriften overgemaakt aan het parket tegen ontvangstbewijs.....	11
III.IV. Aantal afschriften van bevelschriften overgemaakt aan het parket tegen ontvangstbewijs.....	11
III.V. Aantal ontvangstbewijzen overgemaakt aan de onderzoekskabinetten voor voeging aan het dossier.....	12
Raadkamer	
I. Bevelschriften uitgesproken in de materie voorlopige hechtenis.....	13
II. Bevelschriften uitspraak doende over de procedureregeling.....	13-14
III. Ambtelijke opdrachten, verzoeken tot uitlevering en Europese mandaten...	14
IV. Statistieken van de beroepsakten onderzoek in 2016.....	14-15
Situatie van de correctionele rechtbank op 31 december 2016	16
Correctionele afdeling	
I. Aantal ingeleide zaken in eerste vaststelling.....	16
II. Aantal zaken in verzet.....	16-17
III. Correctionele of gecorrectionaliseerde zaken.....	17
IV. Politieberoepen	
V. Jaarlijkse activiteiten per kamer.....	17
VI. Beslissingen uitgesproken in correctionele materie en politieberoepen	18
VII. Aantal uitgesproken vonnissen	

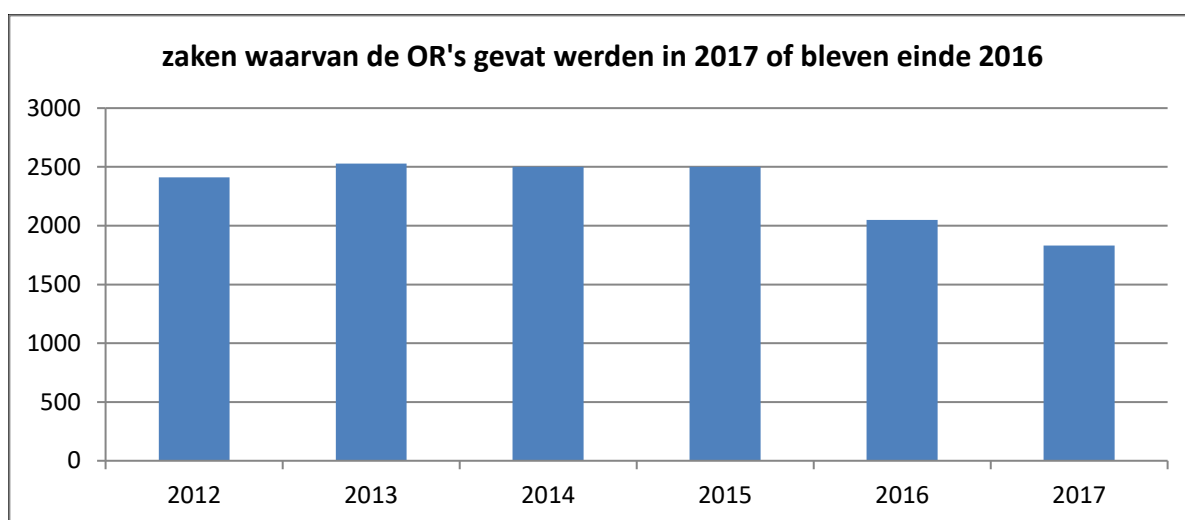
	- Kamer alleensprekend rechter	
	- Kamer met 3 rechters	18
VIII.	Aantal vastgestelde zaken per kamer op 1 januari – alle type vaststellingen.....	18
IX.	Aantal vonnissen uitgesproken vonnissen in financiële zaken	
X.	Aantal vonnissen uitgesproken ingevolge illegaal uitoefenen van de geneeskunde.....	18
XI.	Aantal vonnissen uitgesproken in materie van verdovende middelen	
XII.	Aantal beroepsakten.....	19
XIII.	Aantal ontzettingen tot het recht tot besturen.....	20
XIV.	Algemene rol	
	Totaal van uitgesproken vonnissen per maand en per kamer	
Overtuigingsstukken		
I.	Aantal inventarissen.....	21
II.	Aantal neergelegde overtuigingsstukken	
III.	Aantal neergelegde wapens.....	21-22
IV.	Aantal neergelegde verdovende middelen.....	22
V.	Proces-verbaal van beschrijving van in valsheid betichte stukken.....	22
Afschriften en expedities		
I.	Redactierecht.....	23
II.	Expeditie recht	
Fotokopie.....		
		24
Gerechtskosten		
I.	Jaarlijks bedrag uitbetaalde gerechtskosten.....	24
II.	Aantal facturen	
Burgerlijke partijen.....		
		25
Deskundigenonderzoeken.....		
		25-26
Hof van Assisen.....		
	Gecorrectionaliseerde assisenzaken	26

Situatie van het onderzoek en raadkamer op 31 december 2017

Onderzoekskabinetten

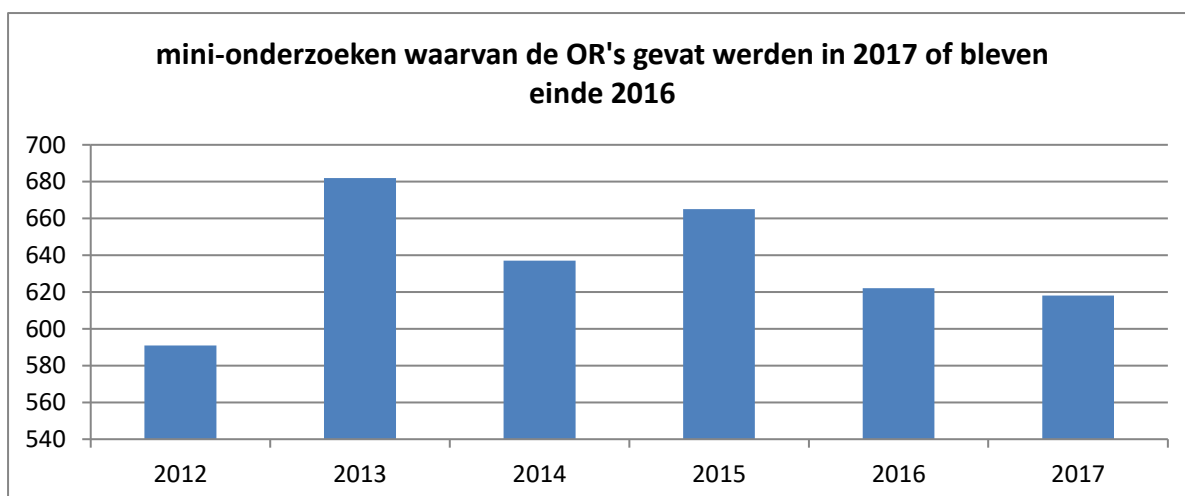
- I. Zaken waarvan de onderzoeksrechters gevat werden tijdens het jaar 2017 of waarvan zij gevat bleven op het einde van het jaar 2016

	2012	2013	2014	2015	2016	2017
totaal	2.410	2.528	2.502	2.502	2.050	1.832



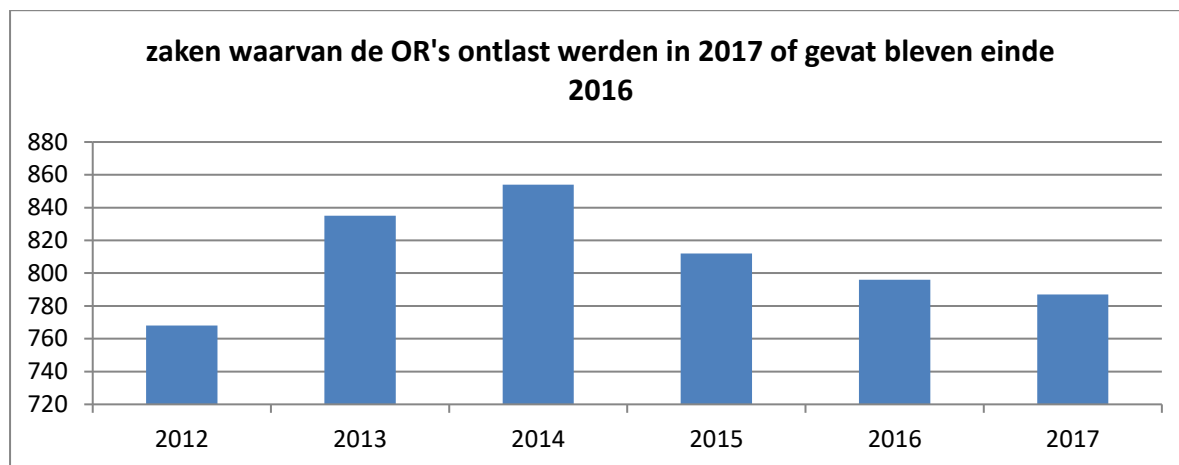
- II. Mini-onderzoeken waarvan de onderzoeksrechters gevat werden tijdens het jaar 2017 of waarvan zij gevat bleven op het einde van het jaar 2016

	2012	2013	2014	2015	2016	2017
totaal	591	682	637	665	622	618



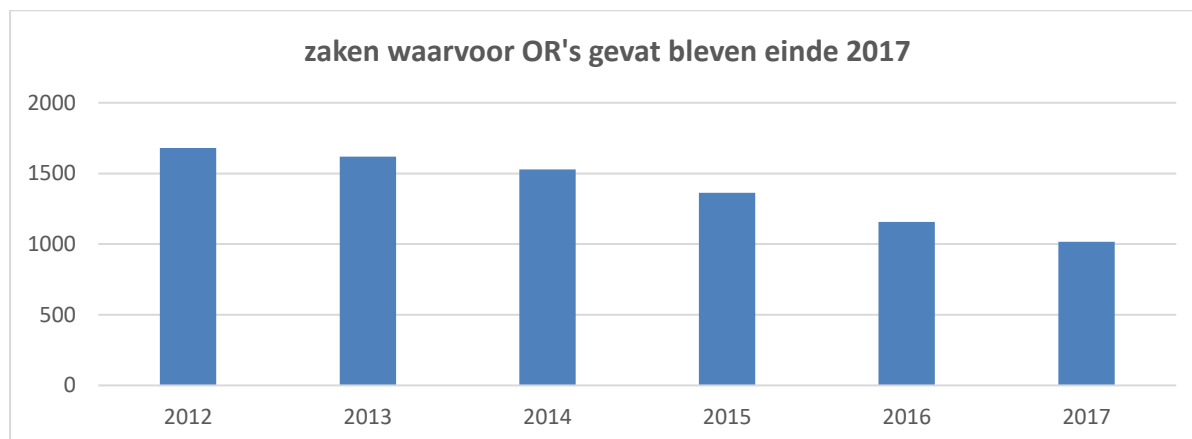
III. Zaken waarvan de onderzoeksrechters ontlast werden tijdens het jaar 2017 of waarvan zij gevat bleven op het einde van het jaar 2016

	2012	2013	2014	2015	2016	2017
totaal	768	835	854	812	796	787



IV. Zaken waarvan de onderzoeksrechters gevat bleven op het einde van het jaar 2016

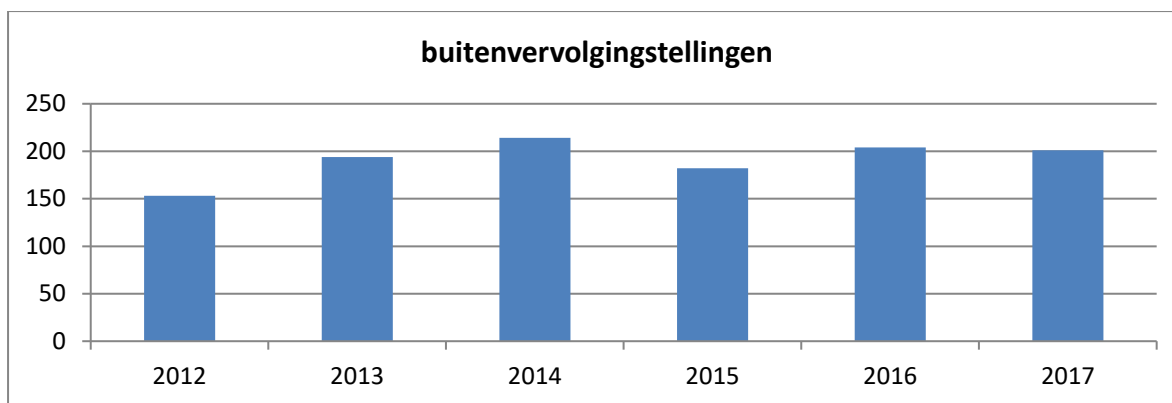
	2012	2013	2014	2015	2016	2017
totaal	1.681	1.618	1.528	1.364	1.156	1.017



V. Directie gegeven aan de zaken

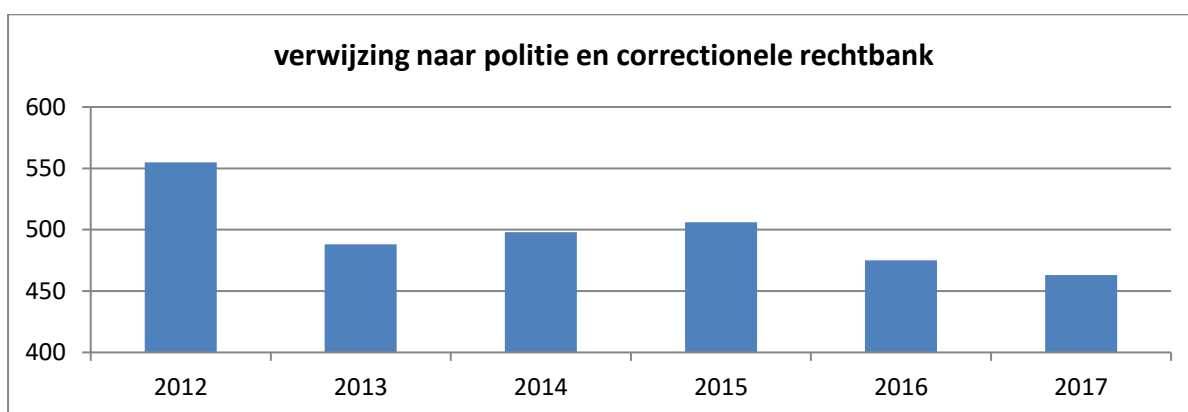
V.I. Buitenvervolginstelling

	2012	2013	2014	2015	2016	2017
totaal	153	194	214	182	204	201



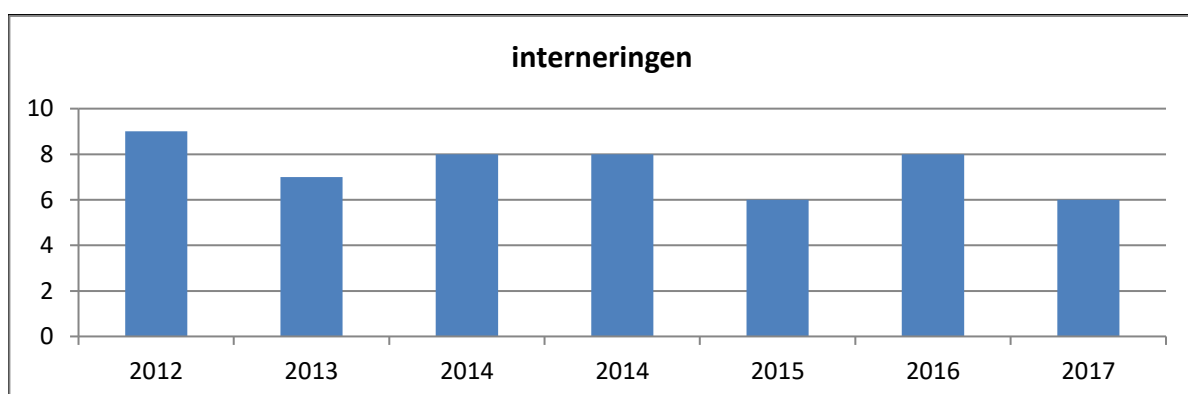
V.II. Verwijzing naar de politierechtbank en correctionele rechtbank

	2012	2013	2014	2015	2016	2017
totaal	555	488	498	506	475	463



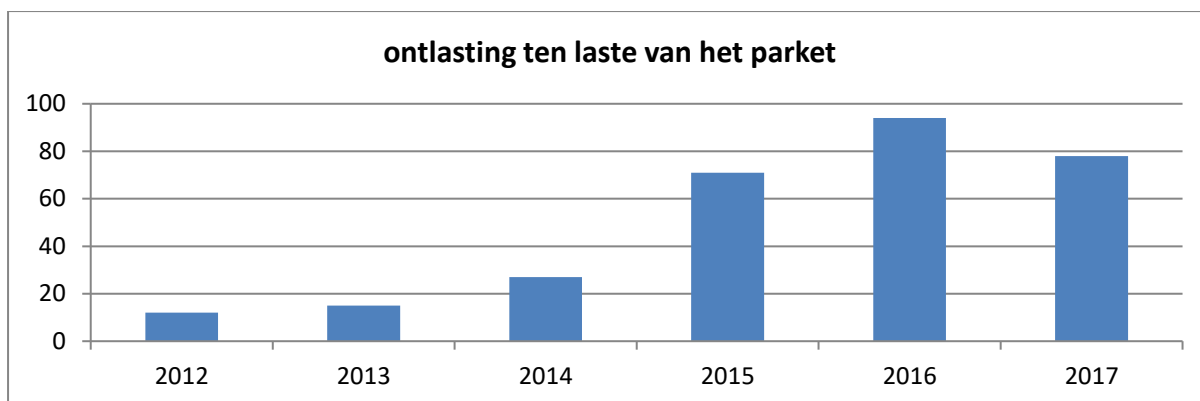
V.III. Internering

	2012	2013	2014	2015	2016	2017
totaal	9	7	8	6	8	6



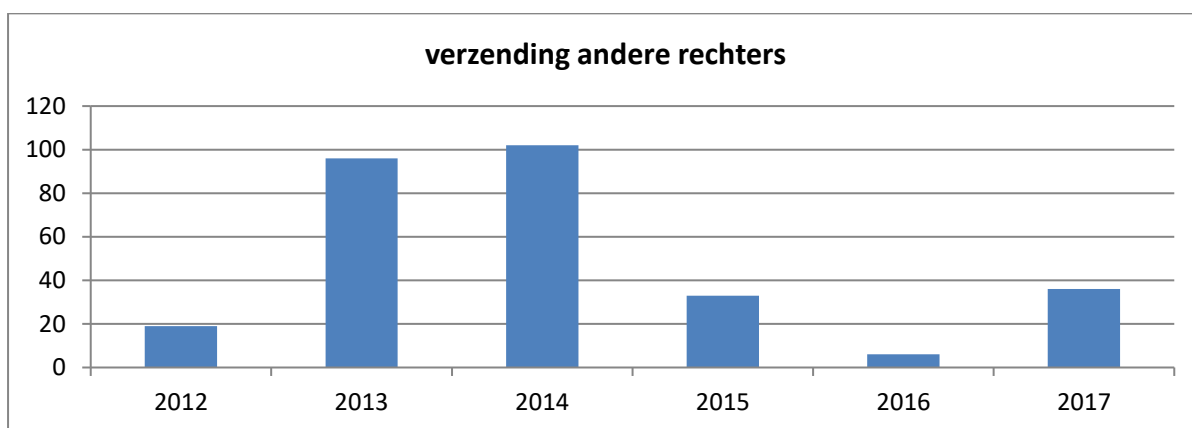
V.IV. Ontlating ten laste van het parket

	2012	2013	2014	2015	2016	2017
totaal	12	15	27	71	94	78



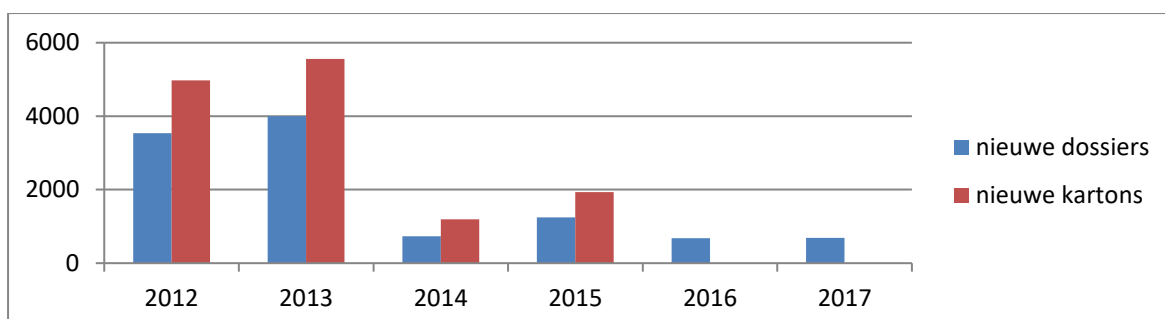
V.V. Verzending naar andere rechters

	2012	2013	2014	2015	2016	2017
totaal	19	96	102	33	6	36



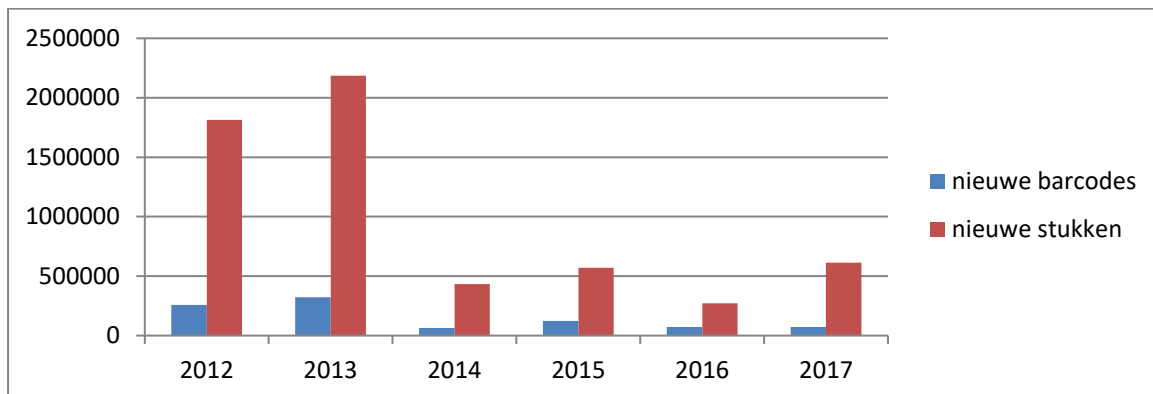
VI. Justscan

	2012	2013	2014	2015	2016	2017
Nieuwe dossiers	3.540	3.999	733	1.248	676	689
Nieuwe kartons	4.971	5.557	1.190	1.935	*	*



*Cijfers niet meer geregistreerd

	2012	2013	2014	2015	2016	2017
Nieuwe baarcodes	256.936	322.550	64.506	122.193	72.937	70.783
Nieuwe bladzijden	1.815.188	2.185.560	434.106	570.444	270.794	612.479



Griffie onderzoek

I. Verzoekschriften

Type A : raadpleging dossier

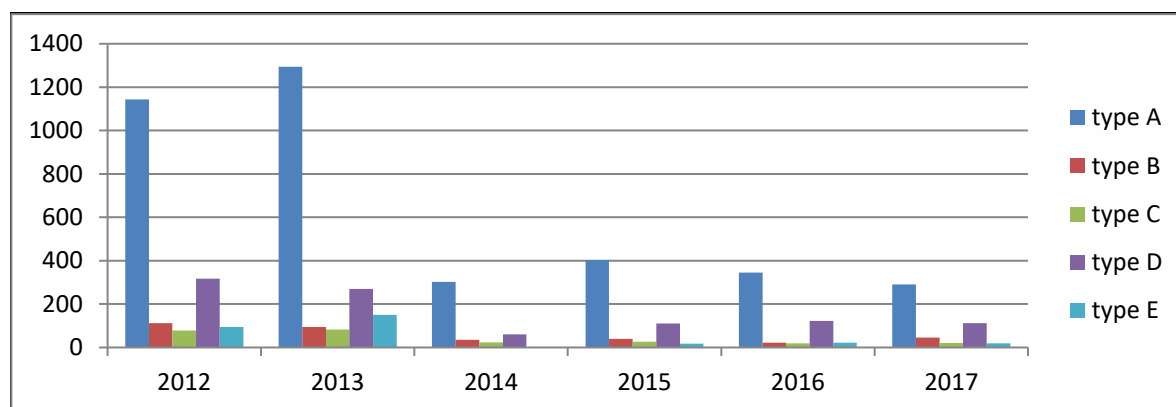
Type B : akten relatief aan goederen, strafrechtelijk kortgeding

Type C : Bijkomende onderzoeksakten tijdens het onderzoek

Type D : Bijkomende onderzoeksakten tijdens de procedureregeling

Type E : voorstel tot vervreemding

Verzoekschriften	2012	2013	2014	2015	2016	2017
Type A	1.143	1.294	303	402	345	291
Type B	112	95	36	39	22	45
Type C	78	82	23	27	19	21
Type D	317	270	60	110	123	112
Type E	94	151	0	18	22	19
totaal	1.744	1.892	422	596	531	488



II. Beroepen

II.I. Verzoekschriften

Type A1 : tegen het bevelschrift van de onderzoeksrechter

Type A2 : de onderzoeksrechter nam geen beslissing

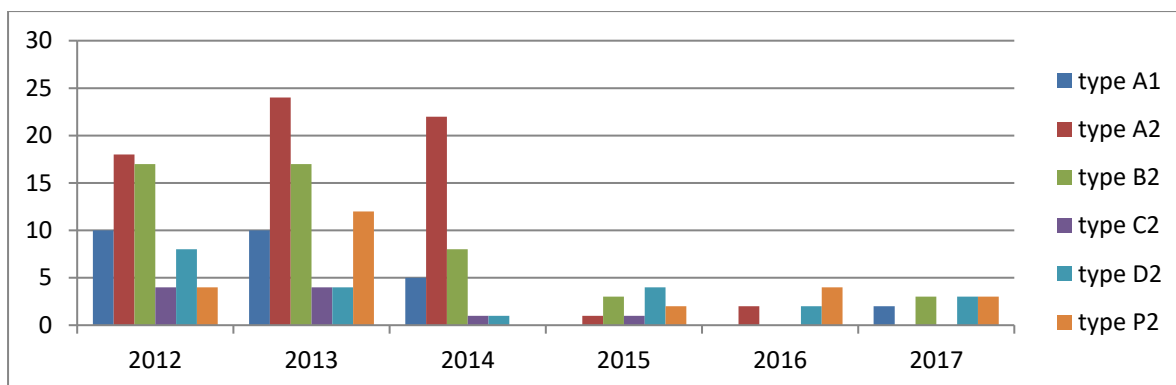
Type B2 : de onderzoeksrechter nam geen bevelschrift

Type C2 : de onderzoeksrechter nam geen bevelschrift

Type D2 : de onderzoeksrechter nam geen bevelschrift

Type P2 : parket nam geen beslissing

Verzoekschriften beroep	2012	2013	2014	2015	2016	2017
Type A1	10	10	5	0	0	2
Type A2	18	24	22	1	2	0
Type B2	17	17	8	3	0	3
Type C2	4	4	1	1	0	0
Type D2	8	4	1	4	2	3
Type P2	4	12	0	2	0	3
totaal	61	71	37	11	4	11



Type B1 : tegen het bevelschrift van de onderzoeksrechter

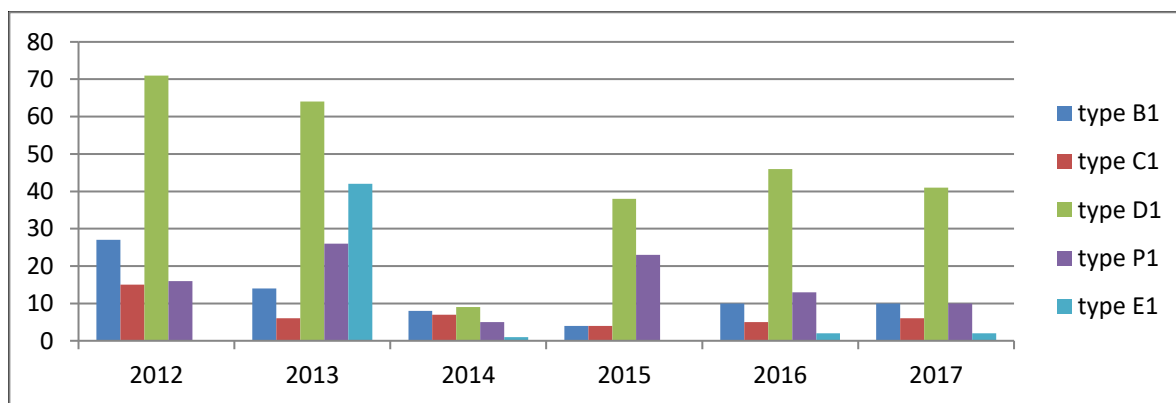
Type C1 : tegen het bevelschrift van de onderzoeksrechter

Type D1 : tegen het bevelschrift van de onderzoeksrechter

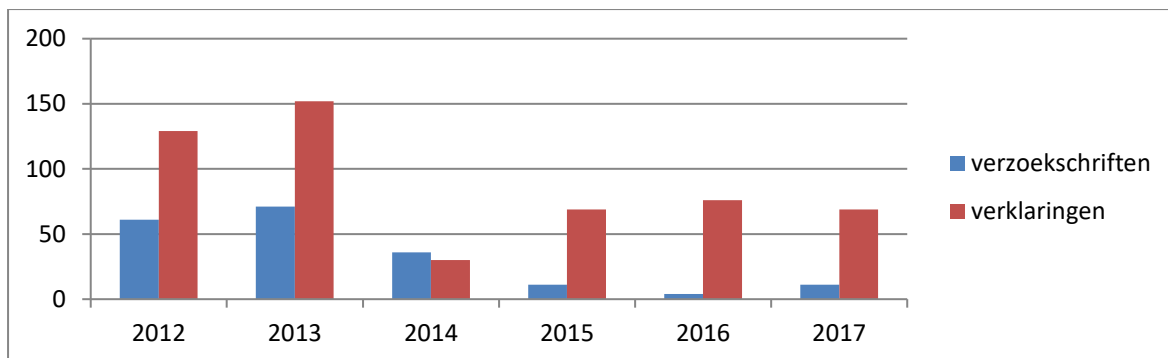
Type P1 : tegen de beslissing van het parket

Type E1 : tegen het bevelschrift van de onderzoeksrechter

Verklaringen beroep	2012	2013	2014	2015	2016	2017
Type B1	27	14	8	4	10	10
Type C1	15	6	7	4	5	6
Type D1	71	64	9	38	46	41
Type P1	16	26	5	23	13	10
Type E1	0	42	1	0	2	2
totaal	129	152	30	69	76	69

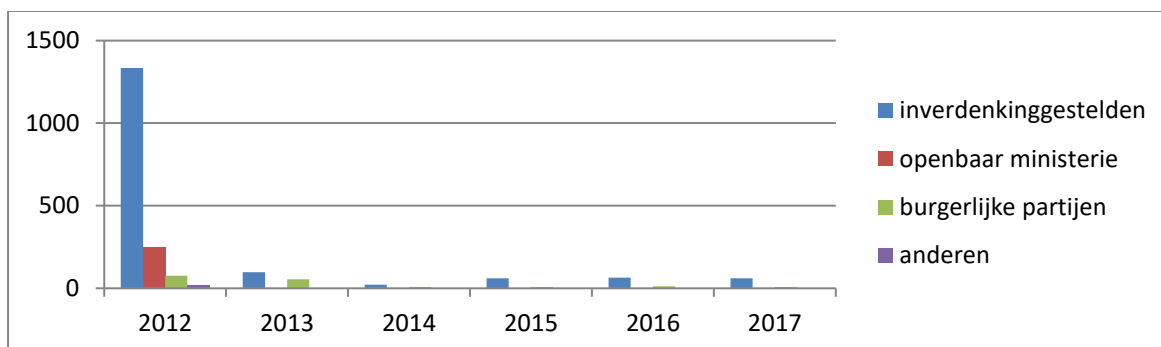


	2012	2013	2014	2015	2016	2017
Verzoekschriften	61	71	36	11	4	11
Verklaringen	129	152	30	69	76	69
Totaal	190	223	67	80	80	80



II.II. Verklaringen

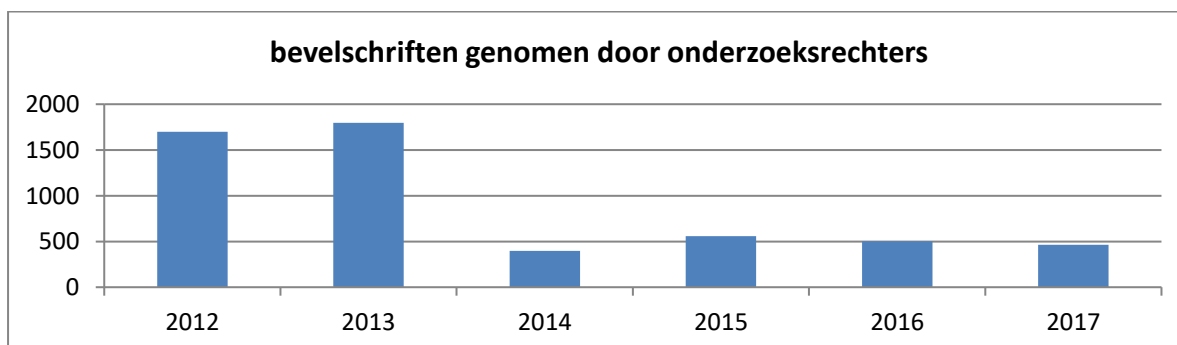
Verklaringen	2012	2013	2014	2015	2016	2017
Inverdenkinggestelden	1.335	97	21	60	64	60
Openbaar Ministerie	246	0	0	0	0	0
Burgerlijke partijen	77	55	9	9	12	9
Anderen	21	0	0	0	0	0
totaal	1.679	152	30	69	76	69



III Bevelschriften

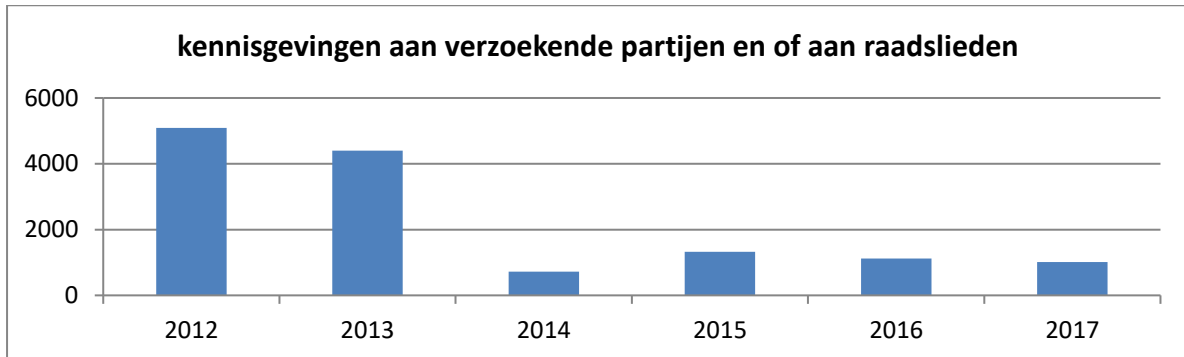
III.I. Aantal bevelschriften genomen door de onderzoeksrechter

	2012	2013	2014	2015	2016	2017
totaal	1.697	1.797	398	559	501	465



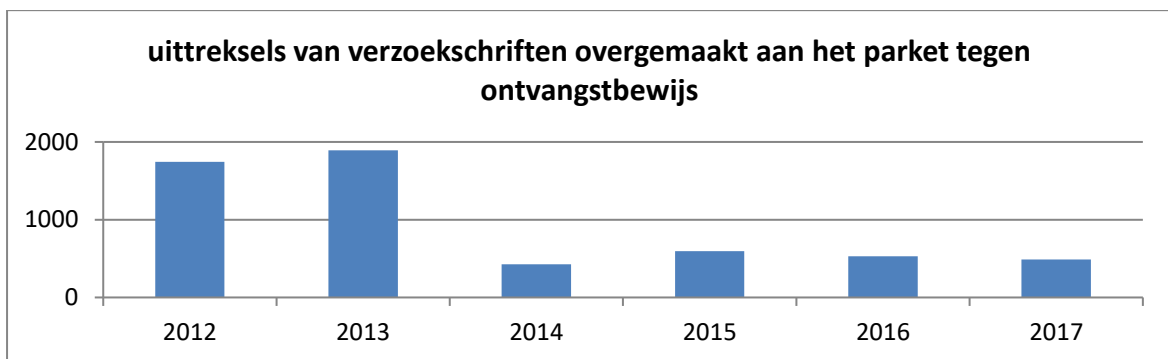
III.II. Aantal kennisgevingen aan verzoekende partijen en/of aan raadslieden

	2012	2013	2014	2015	2016	2017
totaal	5.091	4.398	725	1.329	1.123	1.012



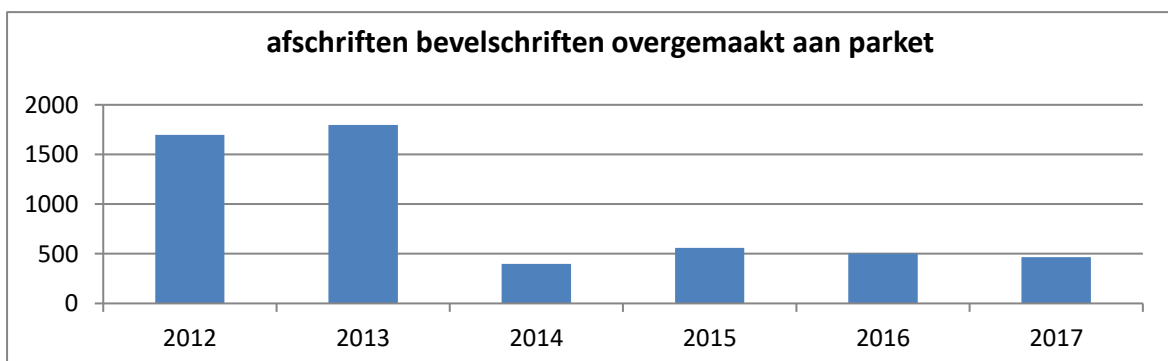
III.III. Aantal uittreksels van verzoekschriften overgemaakt aan het parket tegen ontvangstbewijs

	2012	2013	2014	2015	2016	2017
totaal	1.744	1.892	425	596	531	488



III.IV. Aantal afschriften van bevelschriften overgemaakt aan het parket tegen ontvangstbewijs

	2012	2013	2014	2015	2016	2017
totaal	1.697	1.797	398	559	501	465



III.V. Aantal ontvangstbewijzen overgemaakt aan de onderzoekskabinetten voor voeging aan het dossier

	2012	2013	2014	2015	2016	2017
totaal	5.138	5.486	705	1.301	1.101	998

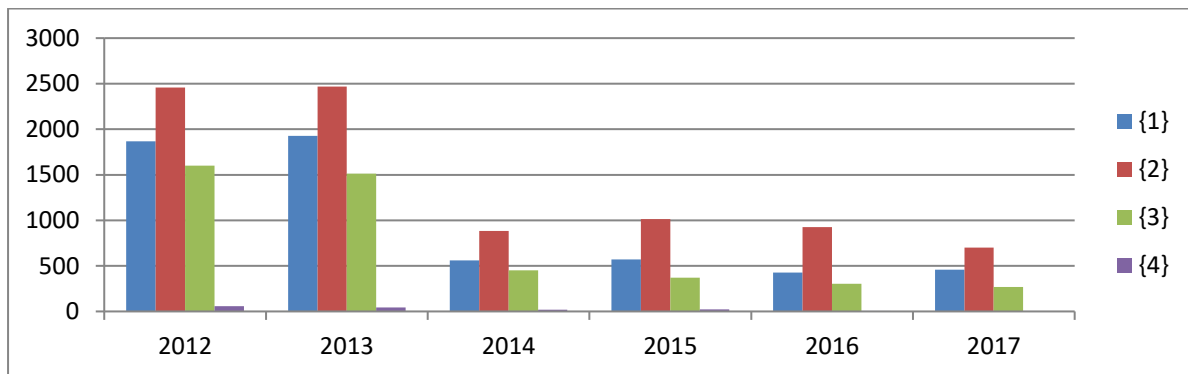


Raadkamer

I. Bevelschriften uitgesproken in zake voorlopige hechtenis

- (1) : uitspraak doende over een eerste verschijning
 (2) : uitspraak doende over een maandelijkse verschijning
 (3) : uitspraak doende over de voorhechtenis tijdens de procedureregeling
 (4) : uitspraak doende over de voorhechtenis (3)

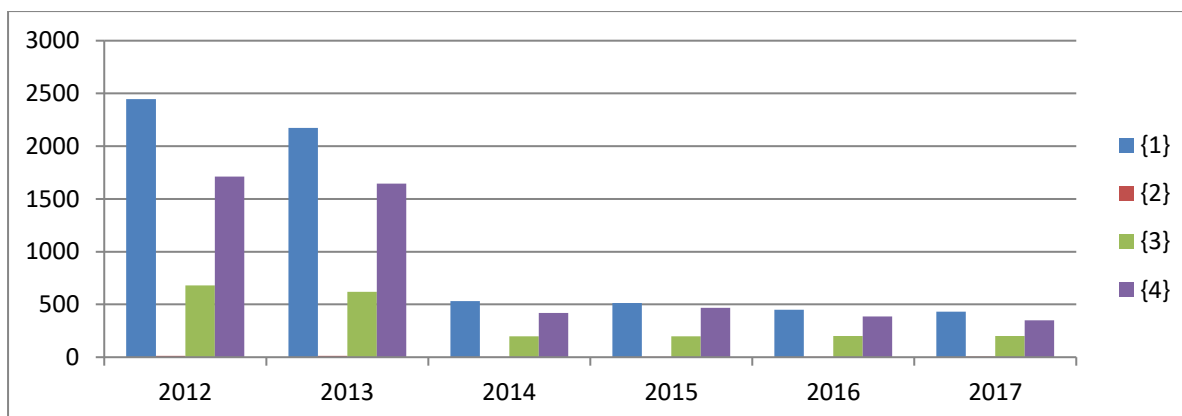
	2012	2013	2014	2015	2016	2017
(1)	1.868	1.928	561	571	425	457
(2)	2.458	2.470	885	1.012	927	701
(3)	1.601	1.511	451	371	303	267
(4)	56	43	20	22	5	/
totaal	5.983	5.952	1.917	1.976	1.660	1.425



II. Bevelschriften uitspraak doende over de procedureregeling

- (1) : verwijzing naar de correctionele rechtbank
 (2) : verwijzing naar de politierechtbank
 (3) : buitenvervolginstelling
 (4) : andere (ontlasting, opschorting, gevangenneming, verjaring,...)

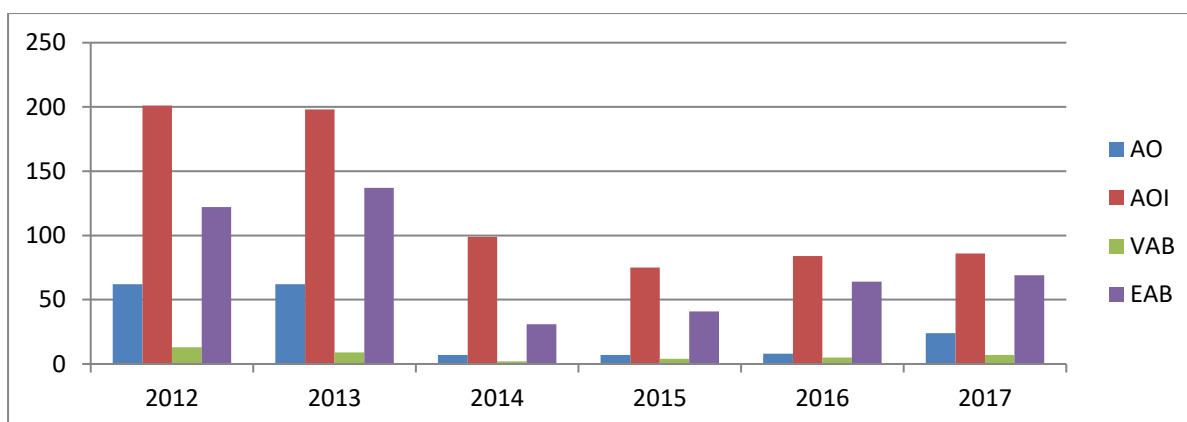
	2012	2013	2014	2015	2016	2017
(1)	2.447	2.172	531	515	451	431
(2)	14	13	1	4	4	6
(3)	679	621	198	199	202	200
(4)	1.712	1.644	419	468	386	350
totaal	4.852	4.450	1.149	1.186	1.043	987



III. Ambtelijke opdrachten, verzoeken tot uitlevering en Europese mandaten

AO : nationale ambtelijke opdracht
 AOI : internationale ambtelijke opdracht
 VAB : voorlopig aanhoudingsbevel
 EAB : Europees aanhoudingsbevel

	2012	2013	2014	2015	2016	2017
AO	62	62	7	7	8	24
AOI	201	198	99	75	84	86
VAB	13	9	2	4	5	7
EAB	122	137	31	41	64	69



IV. Statistieken van de beroepsakten onderzoek in 2017

	2013	2014	2015	2016	2017
Maandelijkse verlenging van aanhoudingsmandaat	847	291	346	294	221
Verzending correctionele	73	21	19	15	8
Beslissing betreffende de wet van 15/12/1980	201	30	22	25	30
Buitenvervolginstelling (door burgerlijke partijen)	65	11	14	21	22
parket	211	35	35	30	28
internering	15	3	3	2	1

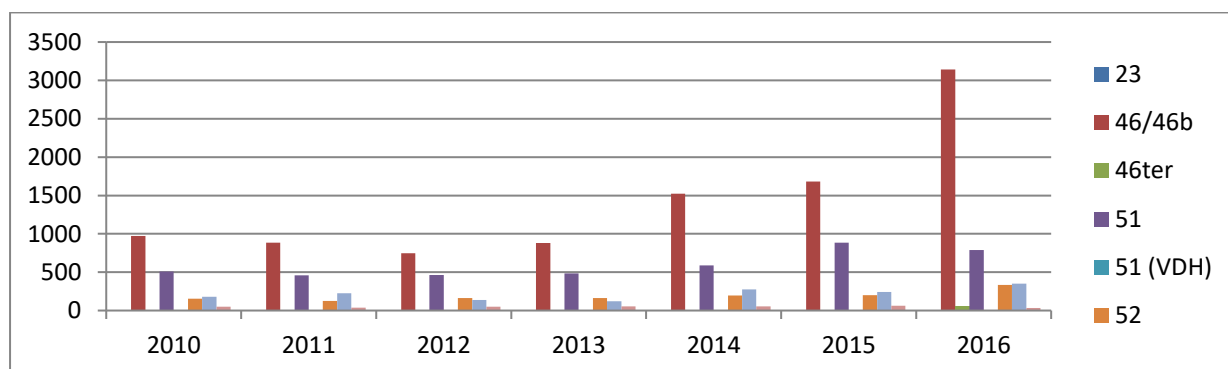
Bevelschrift tot verlenging van de alternatieve maatregelen	0	0	/	0	2
Weigering verzoek tot verstrekken van afschrift	0	0	/	0	/
Wet betreffende de inlichtingsdiensten en de veiligheid	0	0	/	0	/
Verklaring van afstand van beroep	6	1	1	0	/
Europees mandaat	48	6	9	11	14
andere	45	5	10	21	18
totaal	1511	403	459	419	344

Situatie van de correctionele griffie op 31 december 2017

Correctionele afdeling

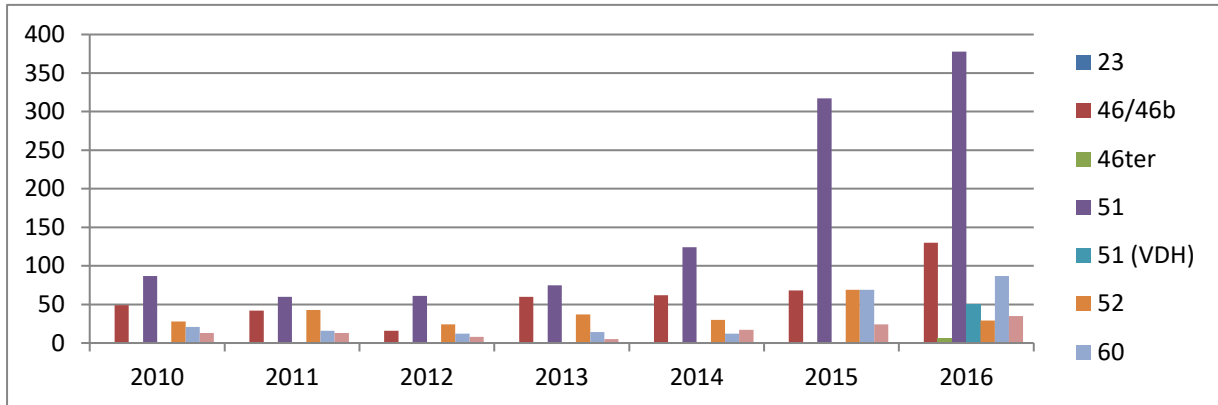
I. Aantal ingeleide zaken in eerste vaststelling

	2012	2013	2014	2015	2016	2017
23	1	0	1	0	2	1
46/46bis	745	879	1.522	1.680	2.612 (?)	1.340
46ter					59	34
51	464	483	588	886	788	605
51 (VDH)					161	484
52	163	161	194	199	332	314
60	139	120	274	244	351	383
V3	50	55	54	61	32	35
totaal	1.562	1.698	2.633	3.070	4.377 (?)	3.196



II. Aantal zaken in verzet

	2012	2013	2014	2015	2016	2017
23	0	0	0	0	0	0
46/46bis	16	60	62	68	130	60
46ter					6	9
51	61	75	124	317	378	202
51 (VDH)					50	237
52	24	37	30	69	29	43
60	12	14	12	69	87	146
V3	8	5	17	24	35	31
totaal	121	191	283	547	715	728



III. Correctionele of gecorrectionaliseerde zaken

	2012	2013	2014	2015	2016	2017
Zaken ingeschreven op rol op 1 januari (uitz PF en O)	1.773	1.796	1.171	177	300	496*
Zaken ingeleid tijdens het jaar inbegrepen 23 ^{ste} kamer (jeugd)	4.105	3.754	1.110	1.390	1.564	1.856
Zaken genomen bij verzet tijdens het jaar inbegrepen 23 ^{ste} kamer (jeugd)	940	880	42	479	585	638
totaal	6.118	6.430	2.323	2.046	2.449	2.990

*Manuele telling op basis van de zittingsrollen

IV. Politieberoepen

	2012	2013	2014	2015	2016	2017
Zaken ingeschreven op rol op 1 januari	419	466	514	78	170	249*
Zaken ingeleid tijdens het jaar	1.897	1.894	1.243	1.680	2.612(?)	1.416
Zaken genomen bij verzet tijdens het jaar	41	158	26	68	130	60
totaal	2.357	2.518	1.265	1.826	2.912	1.649

*Manuele telling op basis van de zittingsrollen

V. Jaarlijkse activiteiten per kamer

	Zittingen 2016	Zittingen 2017	Genomen zaken 2016	Genomen zaken 2017	Uitgesproken vonnissen 2016	Uitgesproken vonnissen 2017
23	3	7	6	3	6	4
46/46bis	93	124	1.249	1.378	1.238	1.381
46ter	16	44	70	45	70	88
51	107	72	918	692	954	708
51 (VDH)	32	69	179	539	149	584
52	51	110	347	382	345	377
60	81	86	405	471	322	451
V3	22	24	83	54	83	54
totaal	405	536	3.199	3.564	3.167	3.647

VI. Beslissingen uitgesproken in correctionele materie en politieberoepen

Eindbeslissingen genomen door de raadkamer, beslissingen van de correctionele afdeling en andere beslissingen door onderzoeksrechters.

	2012	2013	2014	2015	2016	2017
correctioneel	6.953	6.478	4.760	1.812	2.134	2.473
politieberoepen	1.895	1.929	1.757	1.522	1.238	1.381

VII. Aantal uitgesproken vonnissen

Alleenzettelend rechter

	2012	2013	2014	2015	2016	2017
51, 51 (VDH), 52, 60	991	1.020	1.208	1.624	1.835	2.172

Kamers met 3 rechters

	2012	2013	2014	2015	2016	2017
23, 46, 46bis, 46ter, 51, 52, V3	759	942	1.341	1.431	1.332	1.475

VIII. Aantal vastgestelde zaken per kamer op 1 januari 2017 – alle type vaststellingen

	2012	2013	2014	2015	2016	2017
23	0	0	0	1	1	/
46	283	368	185	126	192	249*
51	104	116	79	64	279	232*
52	58	88	106	50	157	122*
60	50	38	67	36	118	142*
totaal	495	610	437	276	747	745

* manuele telling op basis van de zittingsrol

IX. Aantal vonnissen uitgesproken vonnissen in financiële zaken

2010 : 504
 2011 : 470
 2012 : 468
 2013 : 429
 2014 : 62
 2015 : 188
 2016 : 66
 2017 : ?

X. Aantal vonnissen uitgesproken in het onwettig uitoefenen van de geneeskunde

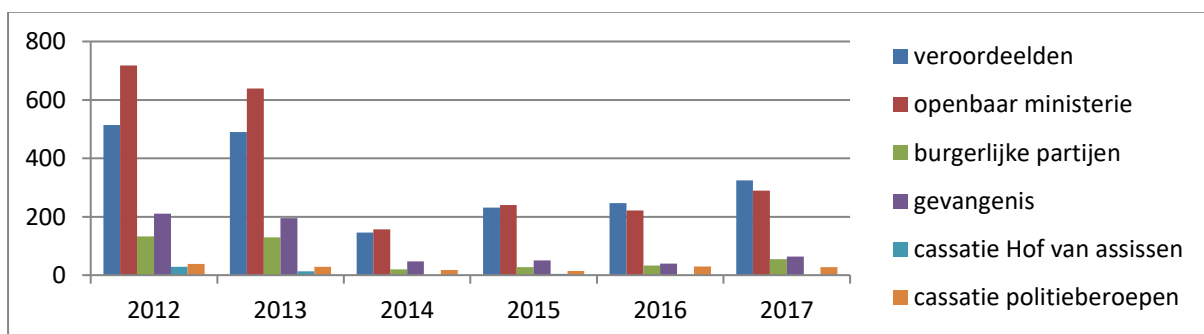
2010 : 1
 2011 : 3
 2012 : 2
 2013 : 3
 2014 : 0
 2015 : 0
 2016 : 1
 2017 : ?

XI. Aantal vonnissen uitgesproken in materie van verdovende middelen

2010 : 642
 2011 : 709
 2012 : 677
 2013 : 601
 2014 : 188
 2015 : 201
 2016 : 229
 2017 : ?

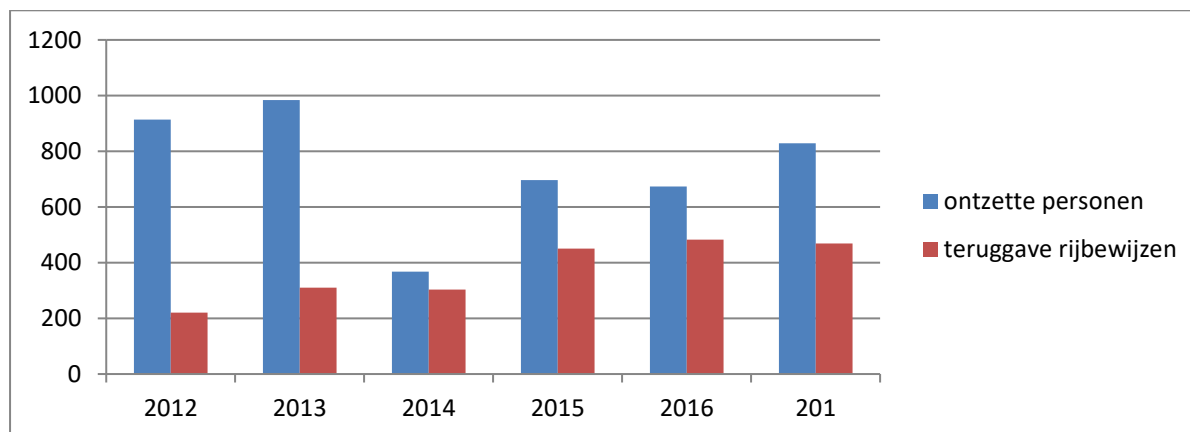
XII. Aantal beroepsakten :

	2012 FR + NL	2013 FR + NL	2014 NL	2015	2016	2017
Veroordeelden	514	490	146	231	247	324
Openbaar ministerie	718	639	157	240	221	289
Burgerlijke partijen	133	129	20	27	33	55
gevangenis	210	195	47	50	39	64
Cassatie arrest Hof van assisen	29	13	0	4	/	/
Cassatie politieberoepen	38	29	18	14	30	27
totaal	1642	1.495	388	566	570	759



XIII. Aantal ontzettingen tot het recht tot besturen :

	2012	2013	2014	2015	2016	2017
Ontzette personen	914	984	368	696	673	829
Teruggave rijbewijzen	220	310	303	451	483	469



XV. Algemene rol :

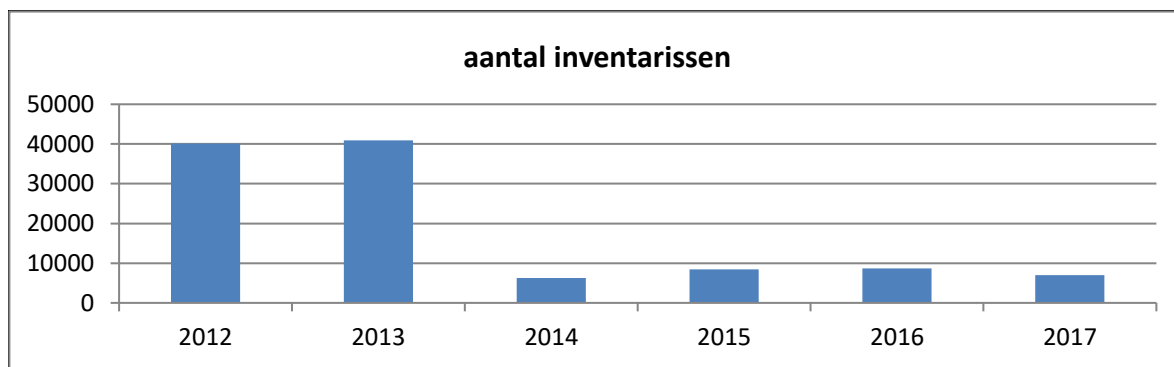
Totaal van uitgesproken vonnissen per maand en per kamer

	J	F	M	A	M	J	J	A	S	O	N	D	TOTAAL
23		1			2						1		4
46	26	16	19	30	/	32	0	0	18	24	36	12	213
46bis	86	108	129	86	143	144	0	0	129	103	135	105	1.168
46ter	7	13	5	40	2	3	0	0	5	10	1	2	88
51	84	70	102	45	78	68	5	0	37	58	96	65	708
	58	53	78	49	53	67	0	0	40	77	55	54	584
52	40	30	48	21	42	44	1	0	41	33	52	25	375
60	48	46	44	39	16	86	1	0	32	56	53	30	451
V3							29	19	6				54
TOTAAL	349	337	425	310	336	444	36	19	308	361	429	293	3.647

Overtuigingsstukken :

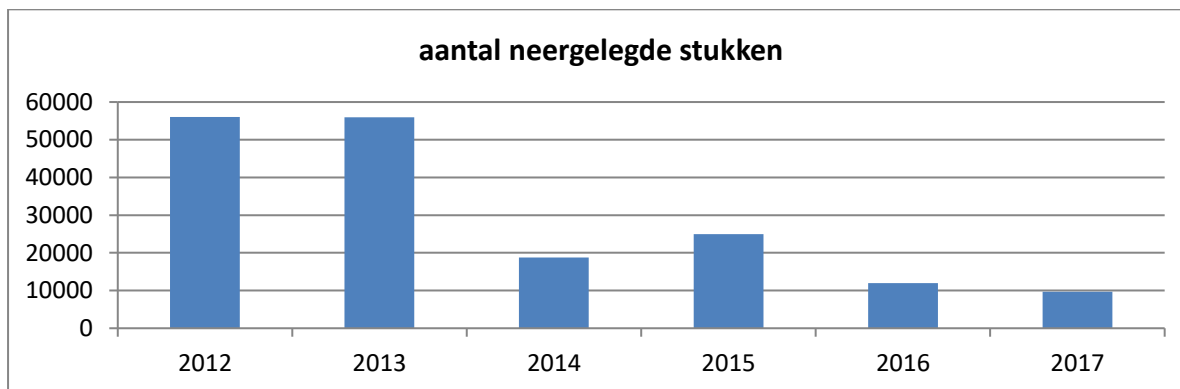
I. Aantal inventarissen :

	2012 FR + NL	2013 FR + NL	2014 NL vanaf 30/03/2014	2015	2016	2017
	40.098	40.941	6.246	8.395	8.651	6.996



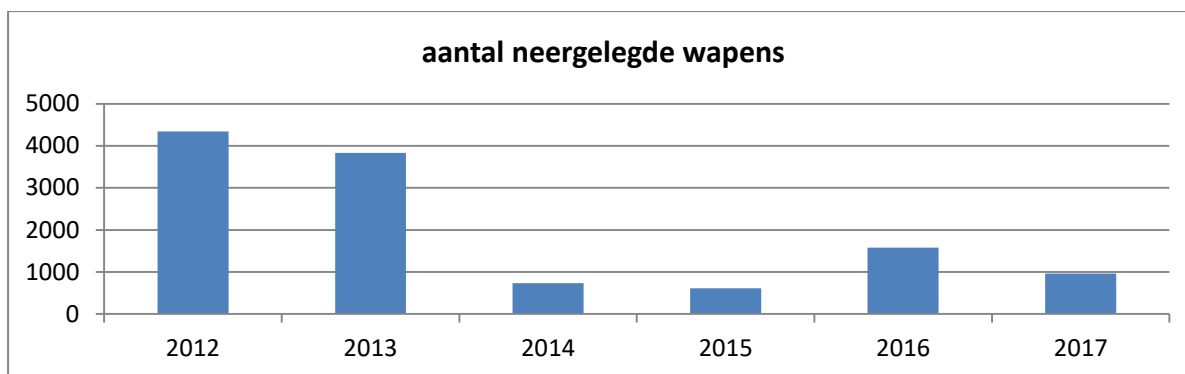
II. Aantal neergelegde overtuigingsstukken :

	2012 FR + NL	2013 FR + NL	2014 NL vanaf 30/03/2014	2015	2016	2017
	56.013	55.963	18.738	+/- 25.000	11.996	9.703



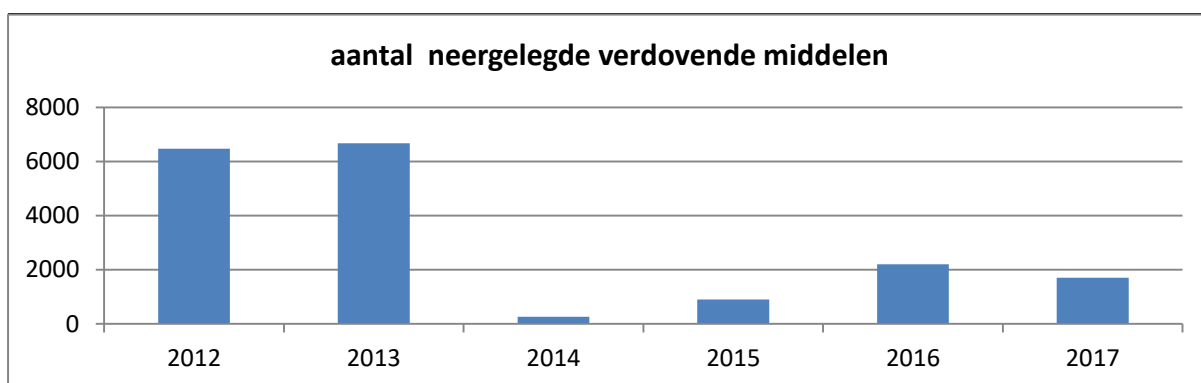
III. Aantal neergelegde wapens :

	2012 FR + NL	2013 FR + NL	2014 NL vanaf 30/03/2014	2015	2016	2017
	4.344	3.830	vuurwapens 583 blanke wapens 152	vuurwapens 364 blanke wapens 246	352 (model 10) 1.225 (zonder model 10)	Vuurwapens 289 Blanke wapens 672



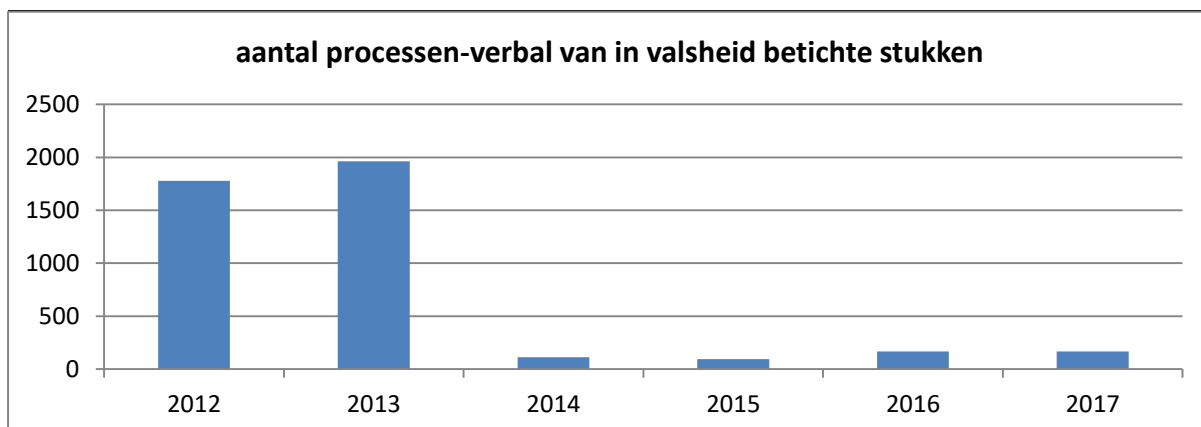
IV. Aantal neergelegde verdovende middelen :

	2012 FR + NL	2013 FR + NL	2014 NL vanaf 30/03/2014	2015	2016	2017
	6.468	6.668	264	902	2.207	1.707



V. Proces-verbalen van beschrijving van in valsheid betichte stukken :

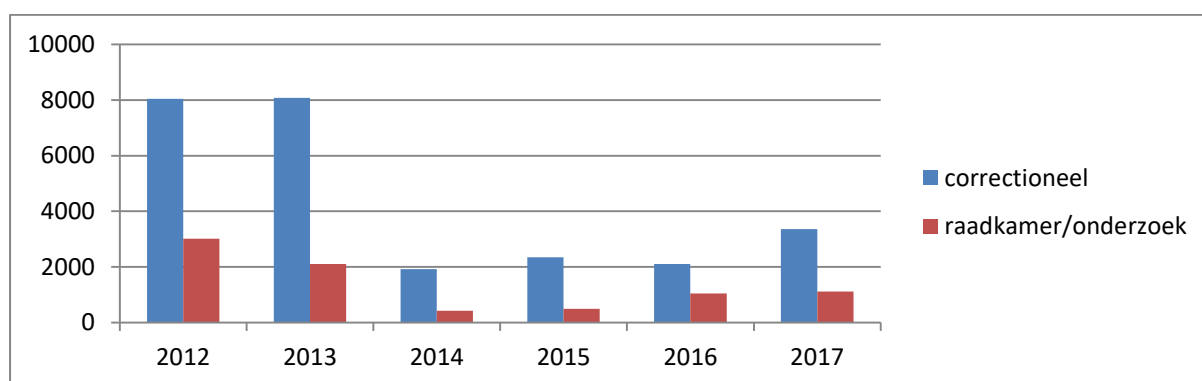
	2012 FR + NL	2013 FR + NL	2014 NL vanaf 30/03/2014	2015	2016	2017
	1.778	1.964	112	93	166	168



Afschriften en uittreksels :

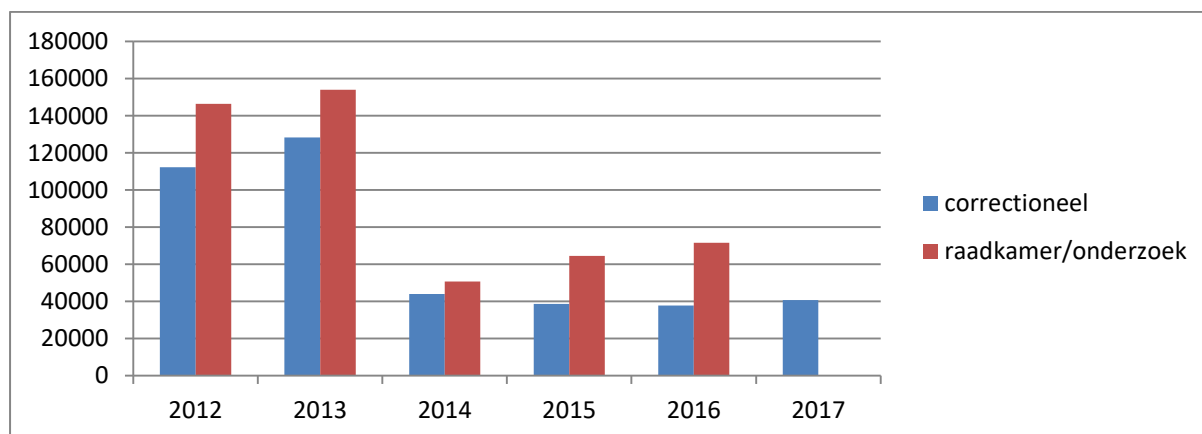
I. Redactierecht

	correctioneel	raadkamer/onderzoek
2010	6.090,00 €	2.160,00 €
2011	7.680,00 €	3.510,00 €
2012	8.040,00 €	3.015,00 €
2013	8.085,00 €	2.100,00 €
2014 (nl)	1.920,00 €	420,00 €
2015	2.345,00 €	490,00 €
2016	2.100,00 €	1.050,00 €
2017	3.360,00 €	1.120,00 €



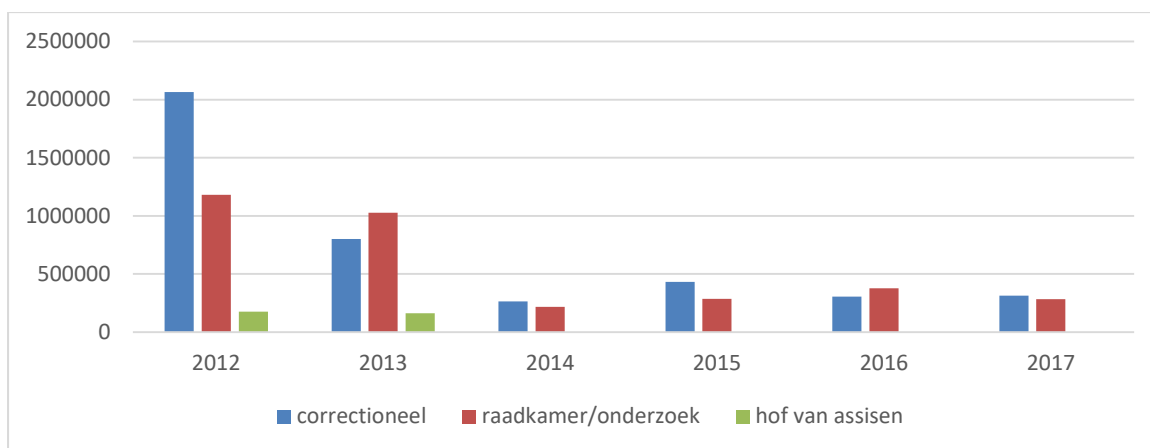
II. Expeditierecht

	correctioneel	raadkamer/onderzoek
2010	100.600,97 €	168.907,50 €
2011	105.828,95 €	135.143,30 €
2012	112.201,78 €	146.338,40 €
2013	128.304,30 €	153.925,45 €
2014 (nl)	43.908,74 €	50.723,05 €
2015	38.696,10 €	64.452,35 €
2016	37.807,65 €	71.569,25 €
2017	40.602,35 €	65.089,10 €



III. Fotocopies

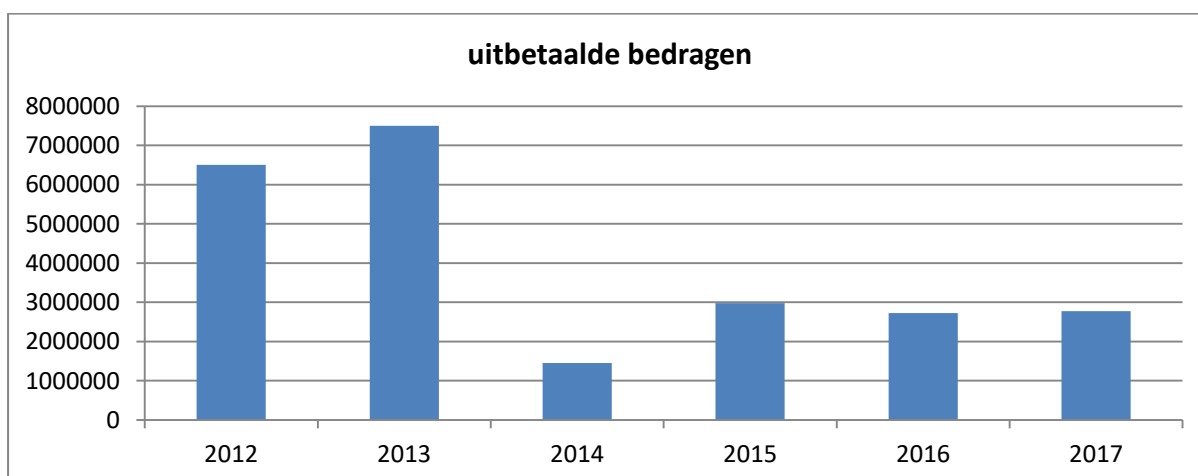
	correctioneel	raadkamer/ onderzoek	Hof van Assisen
2010	2.262.611	1.590.590	105.390
2011	1.056.904	1.382.640	118.604
2012	2.064.573	1.182.094	177.561
2013	801.584	1.026.959	162.079
2014 (nl)	263.971	218.752	0
2015	430.899	287.472	?
2016	305.926	376.653	?
2017	312.859	282.685	0



Gerechtskosten :

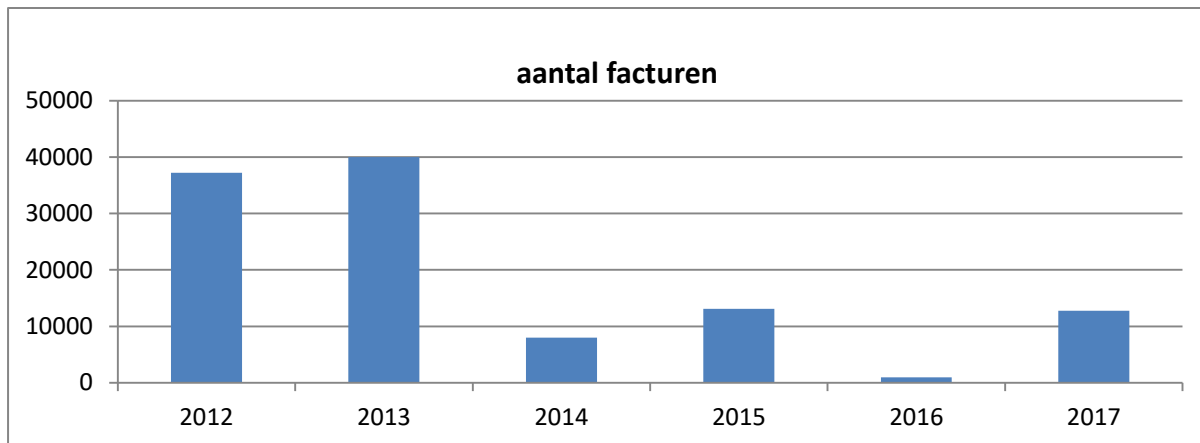
I. Jaarlijks uitbetaald bedrag aan gerechtskosten :

	2012 FR + NL	2013 FR + NL	2014 NL	2015	2016	2017
	6.508.623,78 €	7.499.868,40 €	1.450.040,94 €	2.980.730,67 €	2.726.576,74 €	2.772.485,31 €



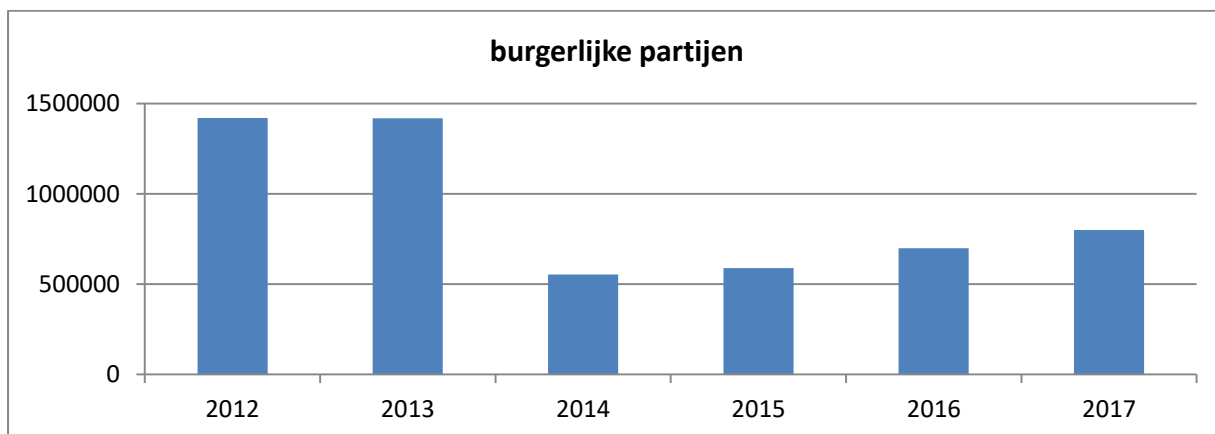
II. Aantal facturen :

	2012 FR + NL	2013 FR + NL	2014 NL	2015	2016	2017
	37.230	39.982	7.960	13.118	955	12.745



Burgerlijke partijen :

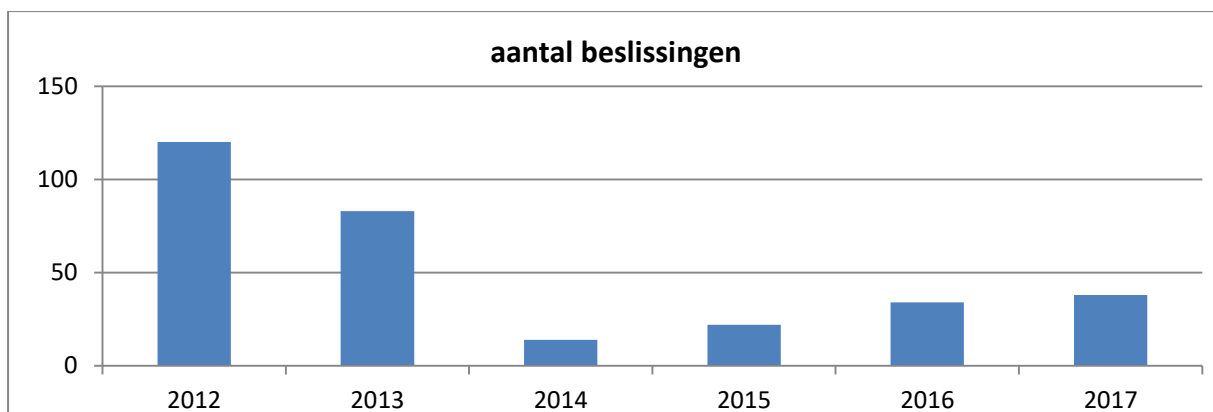
	2012 FR + NL	2013 FR + NL	2014 NL	2015	2016	2017
	1.419.013,53 €	1.417.235,24 €	554.081,41 €	588.467,90 €	698.104,46 €	800.220,62 €



Deskundigenonderzoeken :

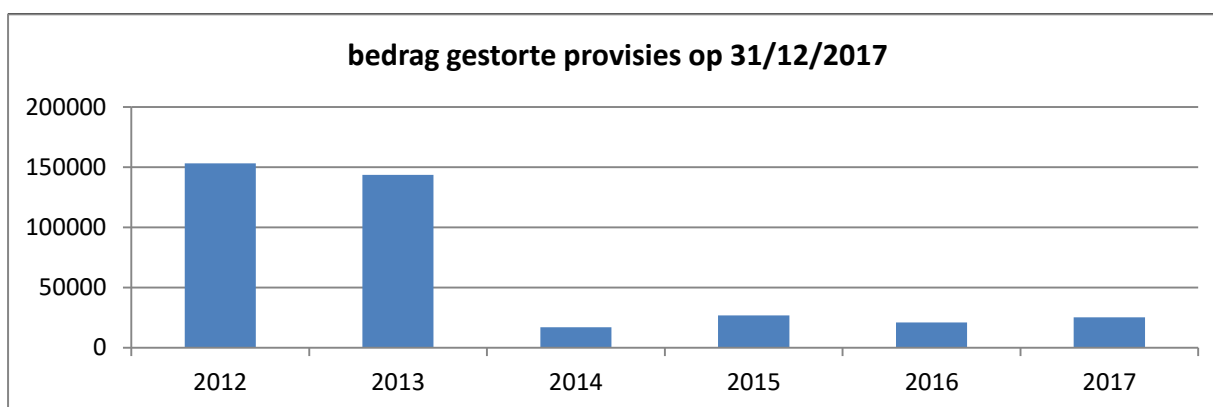
I. Aantal beslissingen :

	2012 FR + NL	2013 FR + NL	2014 NL	2015	2016	2017
	120	83	14	22 (12 burg)	34 (19 burg)	38 (23 burg)



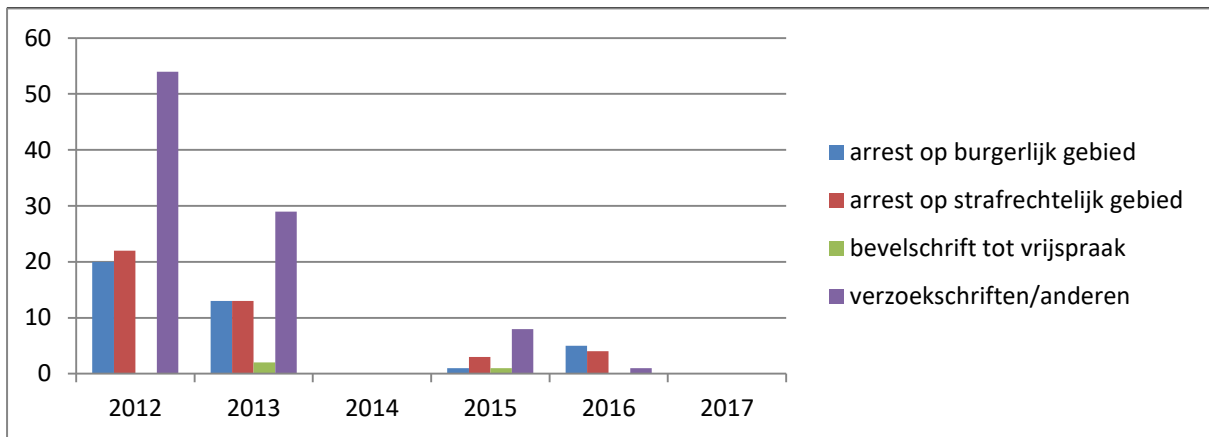
II. Provisies :

	2012 FR + NL	2013 FR + NL	2014 NL	2015	2016	2017
	153.277,63 €	143.539,48 €	17.060,00 €	26.675,62 €	20.963,36 €	25.151,59 €



Hof van Assisen :

	2012	2013	2014	2015	2016	2017
Arrest op burgerlijke gebied	20	13	0	1	5	0
Arrest op strafrechtelijk gebied	22	13	0	3	4	0
Bevelschrift tot vrij spraak	0	2	0	1	0	0
Verzoekschriften/anderen	54	29	0	8	1	0



Gecorrectionaliseerde assisenzaken :

	2016	2017
Arrest op burgerlijke gebied	0	0
Arrest op strafrechtelijk gebied	2	0
Bevelschrift tot vrijspraak	0	0